

PORIFIX® »Brennwert-Schornstein«

Leichtbauschacht 210 x 210 mm / Ø 130 mm – inkl. Abgasleitung D 80 (PPs)

Bestell- und Anfrageformular

Das System

Die nebenstehende Übersichtszeichnung zeigt den Aufbau des **PORIFIX®** Leichtbauschachts. Das System besteht aus den folgenden Bauteilen:

- 1 Schachtelement 500 mm lang mit PPs-Abgasleitung D 80 inkl. Abstandshalter PP
- 2 Grundpaket bestehend aus:
 - 1 Stück Deckenanschlusselement D 80/125
 - 1 Stück Dachdurchführung rot oder schwarz
 - 1 Stück Schrägdachpfanne, einstellbar für 25°–45° Dachneigung (weitere Neigungen auf Anfrage) **oder** Flachdachkragen
 - 1 Gebinde Spezialkleber, Sack à 12 kg
 - 4 Stück Halteschellen mit Dämmeinlage

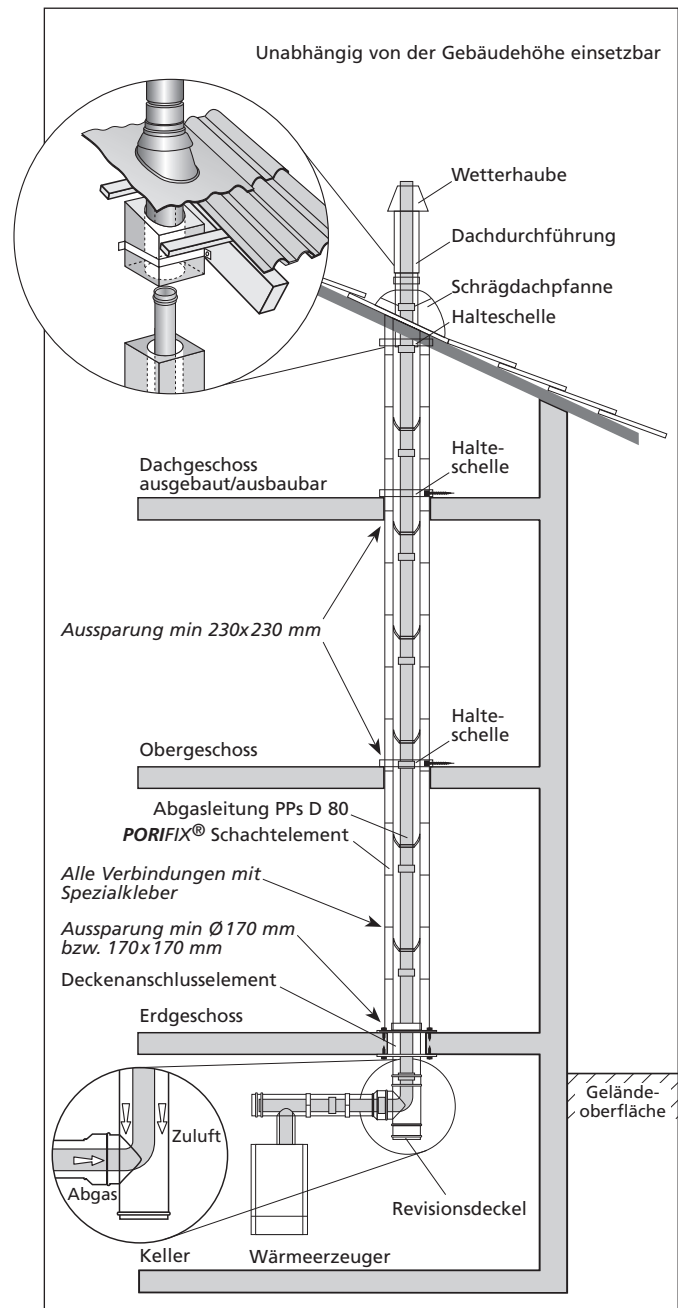
Die Schachtelemente mit PPs-Abgasleitung D 80 sind 500 mm lang. Die Zahl der benötigten Schachtelemente errechnet sich aus der Länge des Schachts von der Geschossdecke oberhalb des Wärmeerzeugers bis zur Dachhaut.

Für den Schacht wird ein Grundpaket **2** benötigt. Hier kann zwischen Varianten für Schräg- und Flachdach, verschiedenen Höhen über Dach sowie den Farben rot und schwarz gewählt werden.

Halteschellen sind im Bereich der Deckendurchbrüche (nicht in der ersten Geschossdecke über dem Wärmeerzeuger) und im Dachsparrenbereich anzubringen. Die Zahl der Halteschellen entspricht der Zahl der Geschosse oberhalb des Wärmeerzeugers. Im Grundpaket sind 4 Stück enthalten.

Preise und Frachtbedingungen

Die Preise verstehen sich je Stück zuzüglich gesetzlicher Mehrwertsteuer sowie der Frachtkosten. Nicht getauschte EURO-DIN-Paletten werden mit 13 EUR abgerechnet. Wir liefern unabeladen, befahrbare Abladestelle. Die Entladung obliegt dem Empfänger.

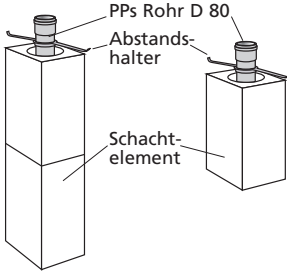
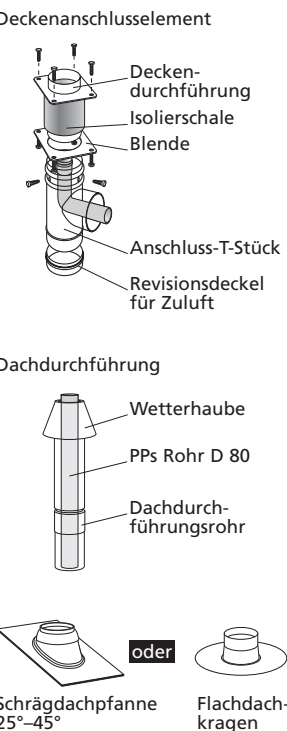
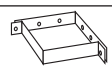



Stand: Januar 2013. Technische Änderungen vorbehalten

Bestell- und Anfrageformular

Besteller (Name/Firma)
Kundennummer
<input type="checkbox"/> Anfrage <input type="checkbox"/> Bestellung Liefertermin

Bestellnummer
Bau-Nummer
Lieferanschrift

Artikel / Bezeichnung	Art.-Nr.	Stück	Preis	
1 Schachtelemente: Schachtelement 210 x 210 x 500 mm mit PPs-Abgasleitung D 80, Abstandshalter Schachtelement 210 x 210 x 1.000 mm (2x 500 mm) mit PPs-Abgasleitung D 80, Abstandshalter				
2 Grundpaket bestehend aus: 1 Stück Deckenanschlusselement inkl. Revisions-T-Stück, Anschlussmaß AZ D 80/125 1 Stück Dachdurchführung (Farben u. Längen s. u.) 1 Stück Schrägdachpfanne oder Flachdachkragen 1 Gebinde Spezialkleber, Sack à 12 kg 4 Stück Halteschellen <i>Varianten zur Auswahl:</i> Grundpaket mit Dachdurchführung 0,4 m, Schrägdachpfanne 25°-45°*, schwarz dito in rot Grundpaket mit Dachdurchführung 1,0 m, Schrägdachpfanne 25°-45°*, schwarz dito in rot Grundpaket mit Dachdurchführung 0,4 m, Flachdachkragen, schwarz Grundpaket mit Dachdurchführung 1,0 m, Flachdachkragen, schwarz				
3 Anschlussadapter reduziert auf D 60/100 (exzentr.)				
4 Halteschelle zweiteilig <i>(Hinweis: 4 Stück Im Grundpaket bereits enthalten)</i>				
Bausäge				
* Weitere Neigungen auf Anfrage				
			Summe	
			Fracht	
			Gesamt	

Alle Preise verstehen sich in Euro pro Stück zzgl. der ges. MwSt.

Datum/Unterschrift
